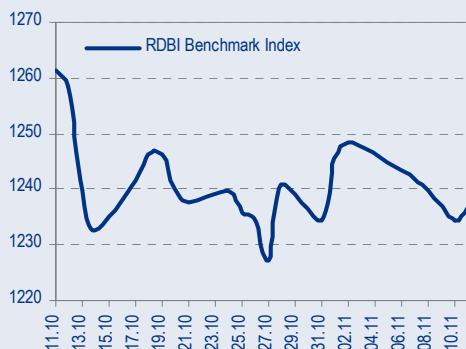
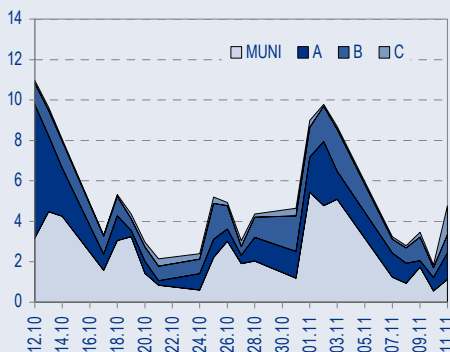




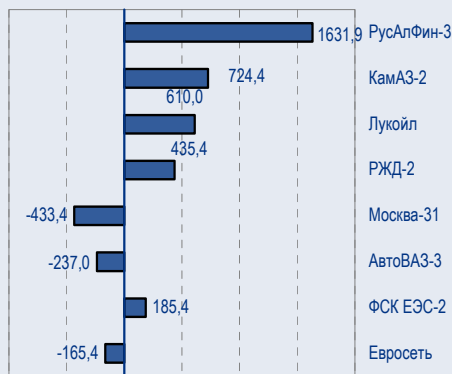
BENCHMARK INDEX КОРПОРАТИВНЫХ ОБЛИГАЦИЙ



ОБОРОТЫ ВТОРИЧНОГО РЫНКА КОРПОРАТИВНЫЕ И МУНИЦИПАЛЬНЫЕ ОБЛИГАЦИИ (БИРЖА И РПС, МЛРД РУБ.)



ЛИДЕРЫ ТОРГОВЫХ ОБОРОТОВ БИРЖА И РПС, МЛН РУБ. (СО ЗНАКОМ ИЗМЕНЕНИЯ ЦЕНЫ)



МАКРОСТАТИСТИКА

	14.11.2005	Пред. день
Остатки на корсчетах ЦБ, млрд руб.	278,8	274,9
Обменный курс ЦБ РФ, руб.	28,8790	28,81
Обменный курс USD/EUR	1,1753	1,1753
Цена на нефть URALS, \$/барр.	50,27	50,27
Резервы ЦБ РФ, млрд \$ *	148,2	0,1
MIBOR, %	5,2	4,6
Ставки overnight (оценка ФК Уралсиб)		
Банки первого круга, %	6,0-7,0	5,5-6,0
Банки второго круга, %	7,0-7,5	6,0-7,0
Банки третьего круга, %	7,5-8,0	6,5-7,0

*Предыдущая неделя

РЫНОК РУБЛЕВЫХ ОБЛИГАЦИЙ

Прошедшим днём позиция Treasuries почти не изменилась, 10-летние UST остаются в диапазоне 4,50-4,55%. Поход казначейских обязательств вниз по доходности вызвал небольшой рост котировок российских евробондов.

Торговая активность рублевого рынка была сосредоточена в корпоративном сегменте, где вышедшие на вторичный рынок выпуски КаМАЗ-2 и РусАЛ-3 открылись чуть ниже номинала, оборот по бумагам превысил 2,3 млрд руб.

Сектор ОФЗ всю прошлую неделю торговался неохотно, готовясь к большому объёму предложения от Минфина, который на этой неделе проведет доразмещение выпусков ОФЗ 46017 и ОФЗ 25058 общим объёмом 16 млрд руб.

Сегодня повышенные ставки МБК с одной стороны и рост суверенных евробондов – с другой позволяют рынку остаться на месте, возможен небольшой рост цен в секторе ОФЗ и бумагах Московской области.

Мы имели возможность окончательно убедиться, что плавный рост ставок на рынке еврооблигаций и UST не способен вызывать серьезные подвижки на рынке рублевых долгов.

Тем не менее, резкое сужение индикативного спреда ОФЗ 46018 к России'30 действительно приводит к росту доходности на длинном конце кривой госбумаг и кривой облигаций Москвы, а затем подключению продавцов в корпоративном секторе *стр.3*

ТАКЖЕ В НОМЕРЕ

ГАЗПРОМ Новые транзитные контракты позволят увеличить экспорт

Новые транзитные контракты с Казахстаном увеличат стоимость Газпрома благодаря разнице в ценах на газ между добывающими и потребляющими странами. Однако положительный эффект проявится нескоро. Кроме того, Газпром справедливо оценен рынком в рамках нашего консервативного сценария цен на нефть *стр.4*

ВЫМПЕЛКОМ WellCom куплен

..... *стр.5*

МЕЧЕЛ III квартал 2005 г.: производство коксующегося угля нормализуется

..... *стр.5*

ЛУКОЙЛ Компания увеличит нефтедобычу на 5%

ЛУКОЙЛ в следующем году планирует увеличить объём добычи на 5% относительно 2005 г. до 1910 тыс. барр. в сутки. Об этом заявил заместитель главы ЛУКОЙЛа Леонид Федун. Мы позитивно оцениваем намерение ЛУКОЙЛа увеличить в следующем году добычу нефти на 5%. Этот прогноз соответствует нашим ожиданиям – мы прогнозируем рост на 4,5% с уровня 2005 г. *стр.4*

БАЛТИКА Холдинг ВВН объединяет дистрибуцию в Сибири и на Дальнем Востоке

..... *стр.6*

СТАТИСТИКА..... *стр.8*

Новости

✦ 16 ноября состоится размещение дополнительного выпуска ОФЗ № 46017RMFS на сумму 6 млрд руб. и размещение дополнительного выпуска ОФЗ № 25058 на сумму 10 млрд руб. [Cbonds]

✦ 10 ноября 2005г. на ММВБ состоялось размещение первого выпуска облигаций РК Газсетьсервис объёмом 1 млрд руб. В ходе размещения было подано 12 заявок на сумму 1 млрд руб. Ставка первого купона определена эмиссионными документами в размере 12% годовых, ставка 2 купона равна ставке первого купона. Эффективная доходность к погашению составляет 12.36% годовых. Таким образом, выпуск был размещен в полном объёме. [Cbonds]



Новости

- ✦ Москва в третьей декаде января планирует разместить облигации на 10 млрд руб. [Cbonds]
- ✦ 16 ноября состоится размещение дополнительного выпуска ОФЗ № 46017RMFS на сумму 6 млрд руб. и размещение дополнительного выпуска ОФЗ № 25058 на сумму 10 млрд руб. [Cbonds]
- ✦ 10 ноября 2005г. на ММВБ состоялось размещение первого выпуска облигаций РК Газсетьсервис объемом 1 млрд руб. В ходе размещения было подано 12 заявок на сумму 1 млрд руб. Ставка первого купона определена эмиссионными документами в размере 12% годовых, ставка 2 купона равна ставке первого купона. Эффективная доходность к погашению составляет 12.36% годовых. Таким образом, выпуск был размещен в полном объеме. [Cbonds]
- ✦ Министр связи Леонид Рейман заявил, что продажа Связьинвеста может состояться летом 2006 г. [Интерфакс]
- ✦ «Интер РАО ЕЭС» планирует в декабре выпустить необеспеченные кредитные ноты /CLN/ на 200 млн долл. [Cbonds]



Рынок рублевых облигаций

КОММЕНТАРИИ ПО РЫНКУ

Прошедшим днем

... позиция Treasuries почти не изменилась, 10-летние UST остаются в диапазоне 4,50-4,55%. Поход казначейских обязательств вниз по доходности вызвал небольшой рост котировок российских евробондов.

Торговая активность рублевого рынка была сосредоточена в корпоративном сегменте, где вышедшие на вторичный рынок выпуски КаМАЗ-2 и РусАЛ-3 открылись чуть ниже номинала, оборот по бумагам превысил 2,3 млрд руб.

Сектор ОФЗ всю прошлую неделю торговался неохотно, готовясь к большому объему предложения от Минфина, который на этой неделе проведет доразмещение выпусков ОФЗ 46017 и ОФЗ 25058 общим объемом 16 млрд руб.

Валютный рынок

Похоже, что американская валюта закрепилась на новых ценовых уровнях. Доллар продолжает укрепляться, и вчера евро вплотную подошло к новому историческому минимуму – 1,1753. Мы считаем, что коррекция на FOREX неизбежна, но пока технически доллар остается сильнее европейской валюты.

Денежный рынок

Крепкие позиции американской валюты все еще препятствуют снижению ставок краткосрочных денежных ресурсов. Ожидать снижения ставок следует не раньше возникновения на FOREX устойчивого тренда по укреплению евро, которого пока мы не видим.

Торговые идеи

Бумаги краткосрочного и среднесрочного сегментов корпоративного сектора остаются оптимальным вложением в настоящих условиях.

Дополнительной уверенности при приобретении этих выпусков добавляет недооцененность краткосрочного диапазона рынка, поскольку в ходе недавнего ралли предпочтение инвесторов отдавалось длинным бумагам, а короткие выпуски были незаслуженно забыты.

Покупать: Инком-Лада (10,88% на 13,3 мес.), Адамант (11,84% на 31 мес.), Мечел-ТД (7,78% на 7,2 мес.), Мечел-СГ (8,07% на 6,7 мес.), Мастер-Банк-2 (11,88% на 6,5 мес.).

Продавать: Кр Восток (9,0% на 15,8 мес.).

Сегодня

... повышенные ставки МБК с одной стороны и рост суверенных евробондов – с другой позволят рынку остаться на месте, возможен небольшой рост цен в секторе ОФЗ и бумагах Московской области.

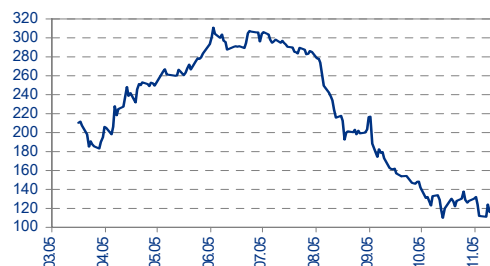
Среднесрочная перспектива

Мы имели возможность окончательно убедиться, что плавный рост ставок на рынке еврооблигаций и UST не способен вызывать серьезные подвижки на рынке рублевых долгов.

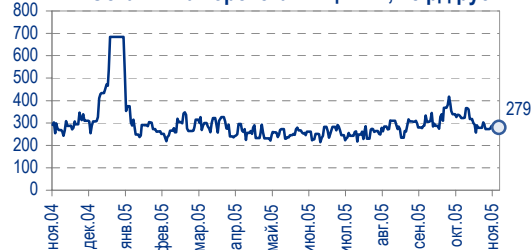
Тем не менее, резкое сужение индикативного спреда ОФЗ 46018 к России'30 действительно приводит к росту доходности на длинном конце кривой госбумаг и кривой облигаций Москвы, а затем подключению продавцов в корпоративном секторе.

Анастасия Залеская, za_av@uralsib.ru

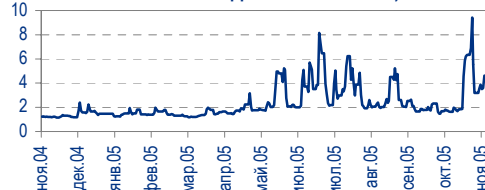
Спред выпуска ОФЗ 46018 к Russia'30



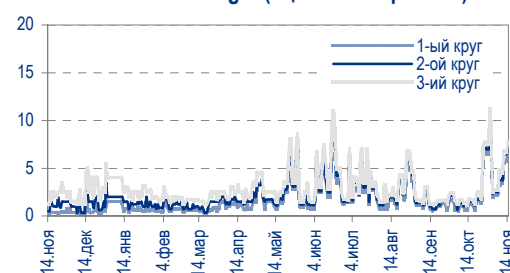
Остатки на корсчетах в ЦБ РФ, млрд руб.



Ставка 1-дневного МІВОР, %



Ставки Overnight (оценка ФК Уралсиб)





ГАЗПРОМ

Новые транзитные контракты позволят увеличить экспорт

Газпром договорился о транспортировке газа через. Новые транзитные контракты с Казахстаном увеличат стоимость Газпрома благодаря разнице в ценах на газ между добывающими и потребляющими странами. Однако положительный эффект проявится нескоро. Кроме того, Газпром справедливо оценен рынком в рамках нашего консервативного сценария цен на нефть.

Контракт подписан, тарифы не разглашаются. Газпром подписал два соглашения на период с 2006 по 2010 г. с казахской государственной компанией «Казмунайгаз» о транспортировке газа по территории этой страны из Узбекистана и Туркменистана. Подписанные контракты соответствуют стратегии Газпрома по увеличению экспорта газа в Европу за счет поставок из Средней Азии, которые должны компенсировать снижение добычи на собственных месторождениях. Тарифы, по которым будет осуществляться транспортировка, указаны не были.

Новые контракты позволяют увеличить объем поставок. Первый контракт позволяет транспортировать 70 млрд куб. м российского газа в год по территории северного Казахстана. Другой контракт оговаривает транспортировку 55 млрд куб. м газа из Средней Азии в Россию и Украину, что на 17% больше текущего объема поставок. С 2008 г. Газпром планирует покупать у Туркмении порядка 80 млрд куб. м газа для увеличения поставок в Европу.

*Каюс Рапану, rap_ca@uralsib.ru
Алексей Кормицков, kor_an@uralsib.ru
Анна Юдина, udi_an@uralsib.ru*

ЛУКОЙЛ

Компания увеличит нефтедобычу на 5%

Ожидается рост нефтедобычи на 5% в 2006 г. ЛУКОЙЛ в следующем году планирует увеличить объем добычи на 5% относительно 2005 г. до 1910 тыс. барр. в сутки. Об этом заявил заместитель главы ЛУКОЙЛа Леонид Федун. Мы позитивно оцениваем намерение ЛУКОЙЛа увеличить в следующем году добычу нефти на 5%. Этот прогноз соответствует нашим ожиданиям – мы прогнозируем рост на 4,5% с уровня 2005 г.

Прогнозы производства: увеличение нефтедобычи и нефтепродуктов. Кроме того, компания намерена увеличить производство высококачественных нефтепродуктов (смазочных материалов) и повысить рентабельность с целью минимизации негативных эффектов в случае снижения цен на нефть.

ЛУКОЙЛ планирует выкупить Севертэк

ЛУКОЙЛ собирается выкупить долю в арктическом нефтяном СП «Севертэк» у своего партнера Neste Oil, единственного НПЗ в Финляндии, сообщают СМИ. Стороны ведут переговоры о цене сделки по приобретению Севертэка, объем нефтедобычи у которого составляет порядка 30 тыс. барр. в сутки.

*Каюс Рапану, rap_ca@uralsib.ru
Алексей Кормицков, kor_an@uralsib.ru
Анна Юдина, udi_an@uralsib.ru*



Вымпелком

WellCom куплен

Вымпелком вышел на Украину. Мы оцениваем завершённую на прошедшей неделе покупку WellCom как нейтральную для стоимости Вымпелкома, который вряд ли может рассчитывать более чем на 12% украинского рынка. Однако у Вымпелкома большие возможности роста за счёт других рынков. Участие Ericsson в украинской сделке формально снижает её цену, но не решает конфликта между основными акционерами Вымпелкома – Telenor и Альфой.

Контракт с Ericsson. В прошлую пятницу Вымпелком объявил о завершении покупки украинского GSM-оператора WellCom за 206,5 млн долл. плюс возмещение затрат в 24,8 млн долл, которые понес WellCom и возмещение которых уже было одобрено собранием акционеров. Долг украинской компании составляет 23,5 млн долл. Кроме того, Вымпелком подписал соглашение с Ericsson, в рамках которого Ericsson выкупит оборудование Wellcom за 52,6 млн долл. и поставит ему новое на сумму 200 млн долл. как часть исполнения контракта с Вымпелкомом на поставку оборудования на сумму 500 млн долл.

Telenor все еще против сделки. Выкуп компанией Ericsson оборудования Wellcom на сумму 53 млн долл. формально снижает стоимость сделки, поэтому Telenor, который добивался именно снижения цены, должен легче на неё согласиться. Однако Telenor уже охарактеризовал сделку как «...прискорбную, но не неожиданную...». По мнению Telenor, украинский актив переоценен. Кроме того, оператор недоволен тем, что сделку одобрило внеочередное собрание акционеров, но не утвердил совет директоров. Telenor усомнился в легитимности решения собрания акционеров и намекнул на возможность оспорить сделку юридически.

Покупка WellCom усилит конкуренцию на Украине. Выход Вымпелкома на Украину путем покупки WellCom неизбежно усилит конкуренцию на рынке мобильной связи, при том что сотовая телефонизация на Украине достигает 50%, а львиную долю рынка контролируют Киевстар и УМС. Теперь Альфа и Telenor являются ключевыми акционерами двух GSM-операторов, борющихся за долю на украинском рынке – Киевстара и WellCom. По нашей оценке, доля WellCom на рынке в следующие два года может достигнуть 10–12%. Учитывая реальную сумму сделки, покупка WellCom не отнимает, но и не добавляет стоимости Вымпелкому.

Telenor хочет увеличить долю в Киевстаре. Telenor, владеющий 57-процентной долей в ведущем украинском сотовом операторе «Киевстар» (Альфе принадлежит 43%), выразил желание увеличить свою до 100%, или по меньшей мере до 60%. Увеличение позволит Telenor полностью контролировать компанию, так как сейчас по украинскому законодательству для принятия решения совместному предприятию необходимо 60% голосов собственников. Альфа может согласиться на предложение Telenor только в рамках более широкомасштабной сделки, например в обмен на увеличение доли в Вымпелкоме.

*Константин Чернышев, che_kb@uralsib.ru
Станислав Юдин, yud_sa@uralsib.ru*

Мечел

III квартал 2005 г.: производство коксующегося угля нормализуется

Объём производства растёт, но что же с ценами? Опубликованные Мечелом производственные показатели за III квартал 2005 г. в целом соответствуют нашим прогнозам – объём производства возвращается к нормальному уровню после временного спада на шахте Ленина во II



квартале 2005 г. Однако на данный момент рынок в большей степени обращает внимание на ценовую конъюнктуру, чем на объемы производства.

Рост добычи угля, но снижение в сталепроизводстве. В минувшую пятницу Мечел обнародовал производственные результаты по итогам III квартала 2005 г. Объем производства коксующегося угля восстановился, увеличившись на 30% по сравнению со II кварталом 2005 г. до 2,3 млн т, тогда как объем производства энергетического угля вырос несколько меньше – на 10% до 1,8 млн т. Производство железорудного концентрата сократилось на 3% с уровня предыдущего квартала и составило 1,2 млн т. Производство сталепроката за отчетный период сократилось до 1,0 млн т с 1,1 млн т во II квартале 2005 г. и 1,3 млн т в I квартале 2005 г.

Добыча угля восстанавливается

Производственные данные Мечела, тыс. т

	III кв. 04	I кв. 05	II кв. 05	III кв. 05	Изм. за кв., %	Изм. за год, %
Уголь	4 187	4 084	3 441	4 145	20,5	(1,0)
Коксующийся уголь	2 616	2 337	1 797	2 338	30,1	(10,6)
Энергетический уголь	1 571	1 747	1 645	1 806	9,8	15,0
Железорудный концентрат	911	1 041	1 183	1 150	(2,8)	26,3
Никель	3,3	2,4	3,2	3,4	6,3	1,6
Сталь	1 529	1 615	1 473	1 332	(9,6)	(12,9)
Прокат	974	1 331	1 092	1 027	(6,0)	5,4
Полуфабрикаты	294	-	-	280	-	(4,8)
Длинномерная продукция	549	-	-	687	-	25,1
Плоский прокат	96	-	-	59	-	(38,8)
Метизы	162	145	151	145	(3,8)	(10,5)

Источники: Мечел, оценка УРАЛСИБа

Эффективность стального сегмента повышается. Несмотря на снижение производства в стальном сегменте, мы заметили два позитивных фактора. Во-первых, коэффициенты расхода улучшились, и данная тенденция, скорее всего, сохранится, благодаря вводу в действие новых мощностей непрерывной разливки стали. Во-вторых, в апреле 2005 г. Мечел ввел в эксплуатацию аглофабрику, которая после полной загрузки мощностей позволит Мечелу поставлять с Коршуновского ГОКа на Челябинский МК железорудный концентрат и ежегодно экономить, по оценкам компании, до 70 млн долл.

Вячеслав Смольянинов, smo_vb@uralsib.ru
Кирилл Чуйко, chu_ks@uralsib.ru

Балтика

Холдинг ВВН объединяет дистрибуцию в Сибири и на Дальнем Востоке

Цель – улучшить контроль над логистическими расходами. Объединение дистрибуции в Сибири и на Дальнем Востоке направлено на снижение логистических затрат, но может привести к тому, что Балтика попадет в зависимость от своего единственного дистрибутора. Однако, по нашему мнению, у Балтики есть достаточно сил и средств, чтобы при необходимости добиться от дистрибутора наиболее выгодных для себя условий.

ВВН объединяет дистрибуции Балтики, Вены и Пикры. Как сообщают «Ведомости», ВВН, материнский холдинг Балтики, планирует объединить дистрибуцию последней в Сибири, Дальнем Востоке и Волгоградской области с дистрибуцией пивоваренной компании Вена и красноярской Пикрой в тех же регионах.

Крупнейший участник рынка в регионе. По данным Бизнес Аналитики,



ВВН является крупнейшим участником рынка пива в данных регионах. Доля холдинга на рынке пива Хабаровска составляет 39,1%, на рынке Владивостока – 45,7%. Ранее ВВН объединил маркетинговые бюджеты Балтики и Вены. Кроме того, Балтика и Пикра начали варить пиво принадлежащих друг другу марок на своих мощностях.

Марат Ибрагимов, ibr_my@uralsib.ru



Рынок рублевых облигаций

Выпуск	Объем выпуска, млн. руб.	Купонная ставка, %	Дата			Месяцев до		Цена	Изм.	Торговый объем, руб.	Котировки		Доходность, %				DVO1	Рейтинг		Сред. бл
			купона	оферты	погаш.	офрт.	погаш.				покупка	продажа	офрт.	погаш.	HPR	текущ.		S&P/M	НИК ойл	
КОРПОРАТИВНЫЕ ОБЛИГАЦИИ																				
госкомпании																				
Аижк	1 070	11,00	01.дек.05		01.дек.08		37,2	110,55	-1,05	1 105 500				7,22	9,95	2,78			78	
Аижк-2	1 500	11,00	01.фев.06		01.фев.10		51,4	113,00	-2,00	11 301 130	112,75	113,25		7,49	9,73	3,73			71	
Аижк-3	2 250	9,40	15.янв.06		15.окт.10		60,0			90 530 000	107,55	108,05								
Аижк-4	900	8,70	01.фев.06		01.фев.12		75,8				107,00	108,00								
ВТБ-3	2 000	14,00	22.фев.06		22.фев.06		3,4				102,08	102,60						BB+/Baa2		
ВТБ-4	5 000	5,60	23.мар.06	25.мар.06	19.мар.09	4,5	40,8			300 750 000	99,85	100,50						BB+/Baa2		
ВТБ-5	15 000	6,20	26.янв.06	26.апр.07	17.окт.13	17,7	96,6											BB+/Baa2		
Газпром-3	10 000	8,11	23.янв.06		18.янв.07		14,4				102,20	102,30						BB-/Baa3	A	
Газпром-4	5 000	8,22	15.фев.06		10.фев.10		51,7	104,54	0,16	381 573	104,25	104,55		7,09	7,86	3,60		BB-/Baa3	A	
Газпром-5	5 000	7,58	11.апр.06		09.окт.07		23,2	101,80	0,00	52 929 673	101,70	101,95		6,67	7,45	1,73		BB-/Baa3	A	
Газпром-6	5 000	6,95	09.фев.06		06.авг.09		45,5	99,81	-0,09	14 771 600	99,07	99,95		7,13	6,96	3,13		BB-/Baa3	A	
РЖД-1	4 000	6,59	07.дек.05		07.дек.05		0,9				100,02	100,15						BB+/ruAA+/Baa3	A	
РЖД-2	4 000	7,75	07.дек.05		05.дек.07		25,1	102,39	0,89	435 398 500	102,35	102,45		6,60	7,57	1,87		3+/ruAA+/Baa3	A	
РЖД-3	4 000	8,33	07.дек.05		02.дек.09		49,4	104,33	-0,07	6 614 646	104,30	104,65		7,21	7,98	3,45		3+/ruAA+/Baa3	A	
ТНП	1 000	8,90	10.май.06		10.май.06		6,0	101,00	0,00	94 940				6,92	6,80	8,81	0,47		B+	
ФСК ЕЭС	5 000	8,80	20.дек.05		18.дек.07		25,6			6 441 800	103,75	104,20						V+/ruA+	A	
ФСК ЕЭС-2	7 000	8,25	27.дек.05		22.июн.10		56,1	103,05	0,00	185 426 031	102,91	103,05		7,59	8,01	3,78		V+/ruA+	A	
сырье																				
Итера	1 200	13,50	07.дек.05	07.дек.05	07.дек.07	0,9	25,2				100,30	100,33								
Лукойл	6 000	7,25	22.ноя.05	20.ноя.07	17.ноя.09	24,6	48,9	101,46	0,06	609 995 685	101,55	101,60	6,57	6,94	7,15	3,38		BB/ruAA/Baa2	A	
Новатэк	1 000	9,40	01.дек.05		30.ноя.06		12,8													
Полиметалл	750	17,00	21.мар.06		21.мар.06		4,3	103,40	-1,25	2 383 290	103,15	103,40		7,21	7,04	16,44	0,35		C-	
СУЭК-2	1 000	11,00	17.ноя.05	16.фев.06	15.фев.07	3,2	15,4												C	
Татнефть-3	1 500	12,00	30.дек.05		01.июл.06		7,7				103,10	104,00						B-/B2	A	
ТНК-5	3 000	15,00	28.ноя.05		28.ноя.06		12,7	109,26	0,26	732 042	108,85	109,26		5,83		13,73	1,04	BB-/Baa2	A	
металлургия																				
Евраз	1 000	12,50	05.дек.05		05.дек.05		0,8				100,00	100,75							V+/ruAA-/B1	
Маир	500	12,30	20.дек.05	20.дек.05	03.апр.07	1,3	16,9				100,50	101,55							B+	
Мечел	1 000	7,00	31.янв.06		31.янв.06		2,7				80,01	102,50							B	
Мечел-ТД	3 000	11,75	16.дек.05	16.июн.06	12.июн.09	7,2	43,6	102,33	-0,07	127 882 816	102,34	102,55	7,78		7,31	11,48	0,56		B-	
Мечел-СГ	2 000	10,69	24.ноя.05	30.май.06	22.ноя.07	6,7	24,7	101,45	0,05	284 060	101,45	101,98	8,07		7,55	10,54	0,51		B-	
НСММЗ	1 000	12,10	21.ноя.05	22.май.06	19.май.08	6,4	30,7				100,50	102,00							364	
РусАлФин-2	5 000	8,00	20.ноя.05		20.май.08		18,5	100,71	-0,29	20 407 465	100,71	101,05		7,64	7,94	1,37			416	
РусАлФин-3	6 000	7,20	21.мар.06		21.сен.08		34,8	99,63		1 631 880 993	99,55	99,70		7,49	7,23	2,45			190	
Северсталь	3 000	8,10	29.дек.05		28.июн.07		19,8												110	
ТЧМ-2	1 000	11,00	02.дек.05	02.дек.05	02.дек.07	0,7	25,0	101,00	0,05	131 300			10,92		10,39	10,89	0,05		NR	
Хайленд Голд	750	12,00	04.янв.06	04.окт.06	02.апр.08	10,9	29,1			15 254 910	101,30	102,10							NR	
телекоммуникации																				
ВолгаТел	1 000	13,00	21.ноя.05		21.фев.06		3,4	101,85	0,04	65 184	101,63	101,85		6,41	6,09	12,76	0,27		V+/ruA+	
Вымпелком	3 000	9,90	15.ноя.05		16.май.06		6,2												BB/B1	
Дальсвязь	1 000	15,00	16.ноя.05	16.ноя.05	15.ноя.06		12,3												A-	
МГТС-4	1 500	10,00	26.апр.06	26.апр.06	22.апр.09	5,5	41,9	100,47	-1,53	105 498	101,00	102,38	9,10		8,89	9,95	0,42		B-	
МГТС-5	1 500	8,30	29.ноя.05	29.май.07	25.май.10	18,8	55,2												BB-/ruAA-	
Мегафон	1 500	11,50	07.дек.05		07.июн.06		6,9	102,00	-0,50	17 850 250	102,15	104,00		7,97	7,47	11,27	0,54		BB-/ruAA-	
Мегафон-2	1 500	9,28	12.апр.06		11.апр.07		17,2												V+/ruA+/B3	
Мегафон-3	3 000	9,25	18.апр.06		15.апр.08		29,5	103,00	-0,15	82 915 000	102,75	103,05		8,02		8,98	2,13		V+/ruA+/B3	
С-3Тел-2	1 500	7,50	04.янв.06		03.окт.07		23,0				99,70	100,00							V+/ruA+	
С-3Тел-3	1 500	9,25	01.дек.05	28.фев.08	24.фев.11	28,0	64,4	102,80	-0,16	1 028	102,80	103,00	8,14		9,00	2,00			B	
Сибирьтел-3	1 530	14,50	13.янв.06		14.июл.06		8,2	104,90	0,27	2 098	104,72	104,89		6,98	6,57	13,82	0,65		V+/ruA+	
Сибирьтел-4	2 000	12,50	05.янв.06		05.июл.07		20,0				107,20	107,44							B	
Сибирьтел-5	3 000	9,20	28.апр.06		25.апр.08		29,9	102,70	-0,05	12 324 000	102,65	102,70		8,12		8,96	2,14		B	
Сибирьтел-6	2 000	7,85	23.мар.06	23.сен.08	16.сен.10	34,9	59,0												B	
СМАРТС-2	500	10,00	26.дек.05	26.дек.05	26.июн.07	1,5	19,7	99,30	0,30	9 930	99,30	100,00	16,26	10,74	15,21	10,07	0,11		B-	
СМАРТС-3	1 000	14,10	04.апр.06	06.окт.06	29.сен.09	11,0	47,3	99,78	-0,09	55 860 998	99,70	99,96	14,71		14,04	14,13	0,77		1319	
Таттелеком	600	11,75	09.фев.06		06.май.07		18,0				104,00	104,80							B-	
УрСиб-6	3 000	14,25	17.янв.06		18.июл.06		8,3	104,73	-0,15	56 393 351	104,71	104,95		7,11	6,70	13,61	0,66		V+	
УрСиб-4	3 000	9,99	04.май.06		01.ноя.07		24,0	104,10	-0,06	1 217 954	104,10	104,22		7,86		9,60	1,78		V+	
УрСиб-5	2 000	9,19	20.апр.06		17.апр.08		29,6				102,30	103,00							V+	
Центртел-3	2 000	12,35	17.мар.06		15.сен.06		10,3	104,00	0,03	99 825 320	104,00	104,08		7,48	7,19	11,88	0,80		CCC+/ruBB+	
Центртел-4	5 623	13,80	17.фев.06		21.авг.09		46,0	116,69	-0,04	40 479 328	116,50	117,25		8,71		11,83	3,36		CCC+/ruBB+	
Центртелеграф	500	16,00	22.ноя.05		22.авг.06		9,5	105,26	-0,04	1 347 350	105,22	105,95		9,22	8,49	15,20	0,72		C	
ЮТК	1 500	14,24	16.мар.06		14.сен.06		10,2	104,25	0,07	349 238	103,86	104,25		9,04	8,63	13,66	0,79		C+/ruBB/Caa1	
ЮТК-2	1 500	12,00	08.фев.06	08.фев.06	07.фев.07	3,0	15,1	100,70	-0,05	32 224	100,56	100,85	9,10		8,80	11,92	0,23		C+/ruBB/Caa1	
ЮТК-3	3 500	12,30	08.апр.06	14.апр.06	10.окт.09	5,1	47,6	101,40	0,13	35 552 344	101,31	101,40	8,51		8,29	12,13	0,40		C+/ruBB/Caa1	
потребительские товары																				
Балтика	1 000	8,75	22.ноя.05		20.ноя.07		24,6				102,00	103,00							A-	
Балтимор-3	800	11,65	17.ноя.05	16.но																



Рынок рублевых облигаций

Выпуск	Объем выпуска, млн. руб.	Купонная ставка, %	Дата			Месяцев до		Цена	Изм.	Торговый объем, руб.	Котировки		Доходность, %				DVO1	Рейтинг		Сред. бл
			купона	оферты	погаш.	офрт.	погаш.				покупка	продажа	офрт.	погаш.	HPR	текущ.		S&P/M	НИК ойл	
КОРПОРАТИВНЫЕ ОБЛИГАЦИИ (ПРОДОЛЖЕНИЕ)																				
РосХлебПрод	1 000	12,37	07.дек.05		07.дек.05		0,9	99,97	-0,03	1 000	99,97	100,10		12,86	12,15	12,37	0,07			979
ЭФКО	800	8,00	07.мар.06	14.мар.06	05.сен.06	4,1	9,9				99,75	100,70								C-
сервис																				
ДжЭфСи-2	1 200	14,00	06.дек.05	26.дек.06	04.дек.07	13,7	25,1				103,92	104,15								C+
Евросеть	1 000	16,33	25.апр.06		25.апр.06		5,5	101,67	-0,97	165 440 096	101,80	101,90		12,75	12,34	16,06	0,41			933
Инком-Лада	700	17,00		14.дек.06		13,3	24,7	104,80	0,20	27 057 956	104,50	104,79	10,88			16,22	0,81			C
ИстЛайн-2	3 000	11,59	24.ноя.05	23.ноя.06	22.май.08	12,6	30,8	97,94	-0,16	35 055 716	98,05	98,50	14,26			11,83	0,86	B-/ruBBB-	NR	808
Копейка	1 200	9,75	20.дек.05	19.дек.06	17.июн.08	13,4	31,6	102,50	0,00	5 997 275	102,00	102,60	7,57			9,51	1,01	B-/ruBBB	B	146
Марта-Финанс	700	14,84	24.ноя.05	25.май.06	22.май.08	6,5	30,8				106,50	106,90								
МИР	1 000	9,89	27.дек.05	27.дек.06	27.дек.07	13,7	25,9													
ММК-Трансфинанс	650	11,50	12.январ.06	16.январ.07	10.июл.08	14,4	32,4	100,50	-0,41	100 500	100,50	100,98	11,18			11,44	1,03			515
Перекресток	1 500	8,81	10.январ.06	11.июл.06	08.июл.08	8,1	32,3													B
Пятерочка	1 500	11,45	16.ноя.05		12.май.10		54,8													B+
Разгуляй	1 000	14,00	04.дек.05		05.июн.06		6,9				101,40	101,60								C-
Росинтер	300	17,50	02.дек.05		02.дек.05		0,7				100,35	100,40								C
Росинтер-2	400	10,00	04.январ.06		02.июл.08		32,1				98,70	99,75								C
ЮТэйр	1 000	13,00	23.ноя.05	23.ноя.05	22.ноя.06	0,4	12,5	100,06	0,04	1 548 859	100,05	100,50	11,07		10,52	12,99	0,03			801
строительство																				
Адамант	500	14,10	08.дек.05	08.июн.06	05.июн.08	7,0	31,2	103,20	0,22	2 935 008	103,10	103,25	8,40	11,84	7,80	13,66	2,09			B-
ГлМосСтрой	2 000	13,00	25.ноя.05	27.май.06	27.май.07	6,6	18,7	101,40	-0,05	28 392	101,31	101,40	10,69		9,99	12,82	0,49			558
ЛенСпецСМУ	1 000	15,50	27.апр.06	27.апр.06	22.апр.10	5,6	54,1	102,00	0,00	510 000	101,40	102,10	11,16		10,84	15,20	0,42			684
ЛСР	1 000	14,00	23.мар.06	23.мар.06	20.мар.08	4,4	28,7				101,00	101,15								C+
Миракс Групп	1 000	12,50	21.фев.06	22.авг.06	19.авг.08	9,5	33,7				101,12	101,20								B-
ПИК-5	1 120	13,00	22.ноя.05	23.май.06	20.май.08	6,4	30,7	100,90	0,04	692 175	100,90	101,10	11,69		10,89	12,88	0,47			C
Стройтрансгаз	3 000	9,60	28.дек.05		25.июн.08		31,9	101,62	-0,18	924 730	101,55	101,80		9,08		9,45	2,22			789
СУ-155	1 500	14,00	28.дек.05	30.мар.06	30.мар.07	4,6	16,8				100,10									C+
энергетика																				
Башкирэн-2	500	9,50	23.фев.06		22.фев.07		15,6				101,40	101,90								B
Ленэнерго	3 000	10,25	20.апр.06		19.апр.07		17,5	101,23	0,30	10 774 887	101,00	101,25		9,52		10,13	1,27			B-
СвердлЭн	500	10,50	02.мар.06		01.мар.07		15,8	100,80	-0,10	7 143 500	101,00	101,70		10,05		10,42	1,15			C
Татэнерго	1 500	9,65	16.мар.06		13.мар.08		28,4				102,00	103,40								B
Якутскэнерго	400	14,00	02.мар.06		31.авг.06		9,8				104,35									C+
химия																				
Куйбышевазот	600	9,00	15.дек.05	15.дек.05	15.июн.06	1,1	7,2				100,00	100,40								B-
НИКОСХИМ	1 000	15,00	15.дек.05		14.дек.06		13,3	100,82	0,02	151 229	100,80	101,20		13,66		14,88	0,93	CCC+/ruBB		C
НКНХ-3	2 000	8,00	01.дек.05		01.сен.07		22,0													B
НКНХ-4	1 500	9,99	03.апр.06	30.мар.09	26.мар.12	41,2	77,6	106,58	0,18	31 334 183	106,10	106,95	7,89			9,37	2,93			B
Салават-2	3 000	9,70	15.ноя.05		10.ноя.09		48,7													B+
машиностроение																				
ВКМ-Финанс	1 000	10,25	07.дек.05	27.дек.06	04.июн.08	13,7	31,2				101,05	101,50								B
ГТ-ТЭЦ-2	1 500	12,50	22.дек.05		22.июн.06		7,4	101,96	-0,26	1 687 433	101,92	102,30		9,30	8,70	12,26	0,57			C
ГТ-ТЭЦ-3	1 500	12,04	21.апр.06	20.окт.06	18.апр.08	11,4	29,6	102,46	-0,14	2 049 200	102,46	102,65	9,45		9,13	11,75	0,86			C
ИРКУТ-3	3 250	8,74	23.мар.06		16.сен.10		59,0													B
МИГ	1 000	16,00	07.дек.05	15.дек.05	03.июн.09	1,1	43,3	100,40	0,06	361 440	100,21	100,42	7,80		7,41	15,94	0,09			473
ОМЗ-4	900	14,25	02.мар.06	31.авг.06	26.фев.09	9,8	40,1	105,80	0,00	126 960	104,00	105,80	6,78		6,47	13,47	0,78	CCC+/ruBB		B-
ПМЗ	1 200	9,70	24.январ.06	25.июл.06	21.июл.09	8,5	44,9			11 066 000	100,56	101,18								B-
Промтрактор	1 500	10,70	05.январ.06	13.июл.06	03.июл.08	8,1	32,2	100,41	-0,16	23 094 300	100,43	100,60	10,26		9,69	10,66	0,61			576
СалютЭн	3 000	14,00	27.дек.05	27.дек.05	25.дек.07	1,5	25,8	100,65	0,00	252 632	100,65	100,71	8,66		8,35	13,91	0,12			559
Сатурн	1 500	11,50	24.мар.06	28.мар.06	23.мар.08	4,6	28,8				101,10	101,50								
ТВЗ	750	14,60	10.апр.06		10.окт.06		11,1	104,20	-0,70	75 024	104,20	105,00		9,88	9,48	14,01	0,84			B-
Трансмаш	1 500	14,00	01.дек.05	01.июн.06	01.дек.07	6,7	25,0				102,45	102,90								B
УВЗ	2 000	13,36	04.апр.06	08.окт.06	30.сен.08	11,0	35,1	103,72	-0,10	15 175 872	103,55	103,85	8,98		8,62	12,88	0,84			330
УВЗ-2	3 000	9,35	05.апр.06	03.окт.07	05.окт.10	23,0	59,6													B
автопром																				
АвтоВАЗ-2	3 000	9,20	15.фев.06	14.фев.07	13.авг.08	15,3	33,5	101,63	-0,13	15 874 031	101,50	101,74	7,95			9,05	1,15			B
АвтоВАЗ-3	5 000	9,70	27.дек.05	27.июн.06	22.июн.10	7,6	56,1	101,25	-0,20	236 960 930	101,25	101,30	7,73		7,34	9,58	0,59			B
ИжАвто	1 000	10,70	15.мар.06		14.мар.07		16,3	99,92	-0,12	999	99,92	100,02		14,07		10,71	1,10			C-
КамАЗ	1 200	6,00	12.май.06		11.ноя.06		12,2			592 881 000										C
КамАЗ-2	1 500	8,45	24.мар.06	26.сен.08	17.сен.10	35,0	59,0	99,90		724 442 451	99,85	99,95	8,61			8,46	2,41			C
РусАвтоФин	500	14,00	19.ноя.05		22.май.06		6,4	101,92	0,21	305 760	101,65	101,92		10,40	9,53	13,74	0,49			C
СОК-Авто	1 100	12,60	27.апр.06		24.апр.06		5,6	29,8			102,10	102,36								C
СС-Авто	1 500	11,25	26.январ.06	25.январ.07	21.январ.10	14,7	51,1													B
производство																				
Амтел	1 200	12,50	17.ноя.05	22.ноя.05	15.ноя.07	0,4	24,5													B-
Амтелшинпром	600	19,00	23.дек.05		23.дек.05		1,4	101,00	-0,12	101 000	101,01	101,80		9,93	9,52	18,81	0,11			B-
АЦБК	500	13,50	08.дек.05		07.сен.06		10,0	102,52	0,02	10 252	102,35	102,45		10,66	9,95	13,17	0,73			B-
АЦБК-Инвест-2	500	11,80	22.ноя.05	21.ноя.06		12,5	30,7	102,00	-0,09	109 138	101,65	102,00	10,09			11,57	0,91			B-
Волга	1 500	12,00	14.мар.06																	



Рынок рублевых облигаций

Выпуск	Объем выпуска, млн. руб.	Купонная ставка, %	Дата			Месяцев до		Цена	Изм.	Торговый объем, руб.	Котировки		Доходность, %				DVO1	Рейтинг		Сред. бл
			купона	оферты	погаш.	офрт.	погаш.				покупка	продажа	офрт.	погаш.	HPR	текущ.		S&P/M	НИК ойл	
КОРПОРАТИВНЫЕ ОБЛИГАЦИИ (ПРОДОЛЖЕНИЕ)																				
финансы																				
Абсолют	500	11,50	20.янв.06		21.апр.06		5,4				100,01	101,40								
АкБарс	500	8,80	05.апр.06		05.апр.06		4,8				100,40	101,60								
Альфа-Финанс	1 000	8,50	09.дек.05	09.дек.05	14.июн.07		0,9	19,3											B-/	
Альфа-Финанс-2	2 000	8,50	05.апр.06	05.апр.06	31.мар.10		4,8	53,4											B-/ruA+/-	
БИН	1 000	14,00	13.апр.06		13.апр.06		5,1													
Зенит	1 000	8,50	24.мар.06	24.мар.06	24.мар.07		4,4	16,6			100,45	100,68								
Импэксбанк	1 000	10,23	21.апр.06	21.апр.06	20.апр.08		5,4	29,7			100,60	100,70							B-/B1	
МастерБанк-2	1 000	12,75	25.ноя.05	26.май.06	23.май.08		6,5	30,8	100,60	0,13	20 421 620	100,41	100,80	11,88		10,93	12,67	0,48		802
МИА-2	1 000	9,50	07.фев.06	06.фев.07	09.авг.08		15,1	33,4			6 161 800	100,90	101,05							
МКБ	500	11,50	25.янв.06	26.апр.06	25.апр.07		5,5	17,7			100,25	100,50							B1	
ММБ-1	1 000	8,30	14.фев.06		13.фев.07		15,3				100,10	101,40								
Петроком	1 000	15,00	16.мар.06	16.мар.06	16.мар.06		4,2		102,75	-0,10	101 248 751	102,62	103,70		6,82	6,67	14,60	0,34	B/ruA/A1	362
Росбанк	3 000	9,25	13.фев.06	14.фев.07	15.фев.09		39,7	102,30	-0,02		2 455 200	102,15	102,30	7,42		9,04	1,16		B-/B1	146
РСХБанк	3 000	9,00	07.дек.05	07.дек.05	04.июн.08		0,9	31,2			100,20	100,25								
РТК Лиз-4	2 250	9,69	11.апр.06	11.апр.06	08.апр.08		5,0	29,3			100,77	101,10								
РусСтанд-2	1 000	14,00	14.дек.05		14.июн.06		7,2	103,90	-0,10		623 400				7,26	6,77	13,47	0,57	B/ruBBB+	314
РусСтанд-3	2 000	8,40	22.фев.06	01.сен.06	22.авг.07		9,8	21,6			100,60								B/ruBBB+	
РусСтанд-4	3 000	8,99	02.мар.06	02.мар.06	03.мар.08		3,7	28,1	100,85	0,15	3 530 759	100,60	100,90	6,16		6,04	8,91	0,29	B/ruBBB+	303
РусСтанд-5	5 000	7,60	16.мар.06	15.мар.07	09.сен.10		58,8												B/ruBBB+	
ФиниИнвест	1 000	11,50	20.дек.05		20.дек.05		1,3													
ХКФ-2	3 000	8,50	15.ноя.05	16.май.06	11.май.10		6,2	54,7											B-	



Рынок рублевых облигаций (продолжение)

Выпуск	Объем выпуска, млн. руб.	Купонная ставка, %	Дата			Месяцев до		Цена	Изм.	Торговый объем, руб.	Котировки		Доходность, %				DVO1	Рейтинг	Сред. бл
			купона	оферты	погаш.	оферты	погаш.				покупка	продажа	оферты	погаш.	HPR	текущая			
МУНИЦИПАЛЬНЫЕ ОБЛИГАЦИИ																			
Башкортостан-4	500	8,02	16.мар.06		13.сен.07		22,4											BB-/Ba1	
Белгор обл-3	300	19,00	20.дек.05		20.дек.05		1,3												
Волг обл	600	13,00	15.дек.05		11.июн.09		43,6		1 957 775	100,11	109,60			7,78	11,87	2,37			
Волг обл-2	700	7,48	22.дек.05		17.июн.10		56,0	109,50	-0,25	10 950 000	109,35	109,60		8,21	6,83	2,72		175	
Иркут обл	800	11,00	18.янв.06		22.июл.07		20,6	103,35	-0,23	144 690	103,35	103,64		7,58	10,64	1,10		B	
Иркут обл-2	1 050	10,00	06.дек.05		07.сен.06		10,0	102,36	0,11	68 474 556	102,38	102,52		7,20	6,84	9,77		B	
Иркут обл-3	1 500	10,00	22.дек.05		17.дек.09		49,9											B	
Коми-5	500	15,00	24.дек.05		24.дек.07		25,8				111,65	112,00						-/Ba3	
Коми-6	700	14,00	14.апр.06		14.окт.10		59,9	119,02	1,52	17 614 700	118,00	119,10		7,93	11,76	4,27		-/Ba3	
Коми-7	1 000	12,00	23.ноя.05		22.ноя.13		97,8	109,00	0,00	1 645 900	109,00	109,15		8,10	11,01	5,54		-/Ba3	
Костром обл-4	800	13,00	13.дек.05		11.мар.08		28,4	108,50	0,00	4 750 350	108,35	108,50		7,95	11,98	2,09		181	
Красноярск-4	630	12,50	25.янв.06		27.окт.06		11,7	105,31	-0,09	516 012	105,27	105,55		6,90	6,58	11,87	0,91	98	
Краснод край	605	10,50	15.ноя.05		15.май.07		18,3												
Лен обл-2	800	14,01	14.дек.05		08.дек.07		61,8	125,52	-0,42	38 386 749	125,55	135,60		7,97	11,16	4,59		B+/ruA+	
Лен обл-3	1 300	13,50	16.дек.05		05.дек.14		110,4				127,25	128,45						B+/ruA+	
Москва-28	3 000	15,00	25.дек.05		25.дек.05		1,5	101,55	0,00	10 155	101,01	101,00		2,09	2,07	14,77	0,12	BB+/Baa3	
Москва-32	4 000	10,00	25.ноя.05		25.май.06		6,5				102,40	105,00						BB+/Baa3	
Москва-35	4 000	10,00	18.дек.05		18.июн.06		7,3				102,50	103,61						BB+/Baa3	
Москва-37	4 000	10,00	23.дек.05		23.сен.06		10,5				103,30							BB+/Baa3	
Москва-27	4 000	15,00	20.дек.05		20.дек.06		13,5				110,91	112,00						BB+/Baa3	
Москва-31	5 000	10,00	20.ноя.05		20.май.07		18,5	106,63	-0,05	433 422 561	106,63	106,75		5,54	9,38	1,45		BB+/Baa3	
Москва-42	3 000	10,00	13.фев.06		13.авг.07		21,3											BB+/Baa3	
Москва-40	5 000	10,00	26.янв.06		26.окт.07		23,8	108,29	0,51	42 150 000	107,70	108,20		5,62	9,23	1,85		BB+/Baa3	
Москва-43	5 000	10,00	17.ноя.05		17.май.08		30,6											BB+/Baa3	
Москва-29	5 000	10,00	05.дек.05		05.июн.08		31,2	109,32	-0,33	64 885 437	109,10	109,65		6,11	9,15	2,41		BB+/Baa3	
Москва-36	3 900	10,00	16.дек.05		16.дек.08		37,7	110,70	-0,01	2 413 350	110,60	110,79		6,25	9,03	2,88		BB+/Baa3	
Москва-41	5 000	10,00	30.янв.06		30.июл.10		57,4				109,90	110,40						BB+/Baa3	
Москва-38	5 000	10,00	26.дек.05		26.дек.10		62,4				113,50	113,90						BB+/Baa3	
Москва-39	4 800	10,00	21.янв.06		21.июл.14		105,8	111,05	0,00	48 750 875	111,05	111,10		6,97	9,00	6,53		BB+/Baa3	
Моск обл-3	4 000	11,00	19.фев.06		19.авг.07		21,5	107,70	0,58	54 057 535	106,77			6,42	10,21	1,68		BB+/Baa3	
Моск обл-4	9 600	11,00	24.янв.06		21.апр.09		41,9	111,13	-0,78	97 600 200	112,50	113,19		7,52	9,90	3,04		BB+/Baa3	
Моск обл-5	12 000	10,00	04.апр.06		30.мар.10		53,3	109,04	0,06	70 250 608	109,00	109,09		7,16	9,17	3,13		BB+/Baa3	
Нижегор обл-1	1 000	11,80	01.фев.06		01.ноя.06		11,8				104,00	114,20							
Нижегор обл-2	2 500	10,43	03.май.06		02.ноя.08		36,2	105,38	0,02	18 596 299	105,35	105,39		7,65	9,90	2,04		148	
Новосибирск-2	1 500	13,00	06.дек.05		07.дек.06		13,0	106,45	1,15	32 935 450	104,80	105,30		5,94	12,21	1,03		-19	
Новосибирск-3	1 000	4,95	10.янв.06		14.июл.09		44,7	111,33	-0,14	45 054 509	111,25	111,45		8,60	4,45	3,20		198	
Новосиб обл	1 500	13,50	28.янв.06		27.июл.06		8,6	103,65	-3,35	648 841	104,11	104,65		8,38	8,01	13,02	0,66	370	
Новосиб обл-2	2 000	13,30	01.дек.05		29.ноя.07		24,9	110,69	-0,09	12 402 710	110,72	110,90		7,83	12,02	1,89		188	
Самар обл-1	1 185	12,00	03.янв.06		04.июл.06		7,8				102,80	105,90						BB-/Ba2	
Самар обл-2	1 500	6,82	15.дек.05		09.сен.10		58,8				100,50							BB-/Ba2	
Твер Обл-2	600	16,90	24.ноя.05		23.ноя.06		12,6	112,50	1,51	39 375 000	109,66	110,45		4,52	15,02	1,05		-161	
Томск	300	13,00	24.ноя.05		22.ноя.07		24,7				105,00	107,00							
Томск обл-1	500	12,00	26.янв.06		27.июл.06		8,6				102,25	103,60						ruA	
Томск обл-2	600	11,00	13.апр.06		13.окт.07		23,4				105,52	105,85						ruA	
Уфа-3	400	10,03	17.янв.06		18.июл.06		8,3				101,60	102,04						B	
Уфа-4	500	10,03	06.дек.05		03.июн.08		31,2	105,01	0,02	1 911 270	105,05	105,35		7,98	9,55	2,27		B	
Хаб край-5	700	11,00	05.янв.06		05.окт.06		10,9	102,85	-0,15	10 285	102,85	103,25		7,33	6,99	10,70	0,83	170	
ХМАО	1 000	15,00	08.дек.05		08.дек.05		0,9				90,00							BB/ruAA	
ХМАО-2	3 000	12,00	26.ноя.05		27.май.08		30,9				111,90							BB/ruAA	
Чувашия-2	500	9,00	11.янв.06		13.апр.07		17,3	102,74	0,74	1 130 130	102,35	103,33		6,87	8,76	1,30		105	
Чувашия-4	750	12,33	28.мар.06		27.мар.09		41,1				112,50	113,90							
Якутия-3	800	12,00	20.дек.05		17.июн.08		31,6	110,30	-0,70	11 063 236	110,20	110,79		7,81	10,88	2,34		ruA-	
Якутия-4	1 000	14,00	15.дек.05		16.мар.06		4,2				103,00	103,14						ruA-	
Якутия-5	2 000	9,00	19.янв.06		21.апр.07		17,5	102,52	0,22	1 558 304	102,21	102,48		6,98	8,78	1,31		ruA-	
Якутия-25006	2 000	10,00	17.ноя.05		13.май.10		54,8											ruA-	
ЯНАО	1 800	11,00	05.фев.06		03.авг.08		33,2				106,76	107,25						BB-/ruA/B1	
Яросл обл-2	1 000	13,28	03.янв.06		03.июл.07		20,0				108,50	108,70							
Яросл обл-3	1 000	12,50	17.ноя.05		17.ноя.06		12,4												
Яросл обл-4	1 000	11,00	22.ноя.05		26.май.09		43,1												
ГОСУДАРСТВЕННЫЕ ОБЛИГАЦИИ																			
ОФЗ 27022	21 296	8,00	16.ноя.05		15.фев.06		3,2	101,30	0,00	11 352 142	101,10	101,30		3,07	2,98	7,90	0,26		
ОФЗ 27024	15 001	7,00	18.янв.06		19.апр.06		5,3	101,88	1,00	1 018 800	100,88	101,59		2,67	2,62	6,87	0,43		
ОФЗ 45002	2 760	10,00	01.фев.06		02.авг.06		8,8												
ОФЗ 45001	28 356	10,00	16.ноя.05		15.ноя.06		12,3				102,37	102,38							
ОФЗ 27025	25 806	7,50	14.дек.05		13.июн.07		19,3				101,52	102,03							
ОФЗ 27019	8 800	10,00	18.янв.06		18.июл.07		20,5					107,94							
ОФЗ 27020	8 800	10,00	08.фев.06		08.авг.07		21,2					107,95							
ОФЗ 25058	31 866	6,30	01.фев.06		30.апр.08		30,0	100,31	0,02	145 447 512	100,36	100,42		6,31	6,28	2,18			
ОФЗ 46001	60 000	10,00	14.дек.05		10.сен.08		34,5	107,80											

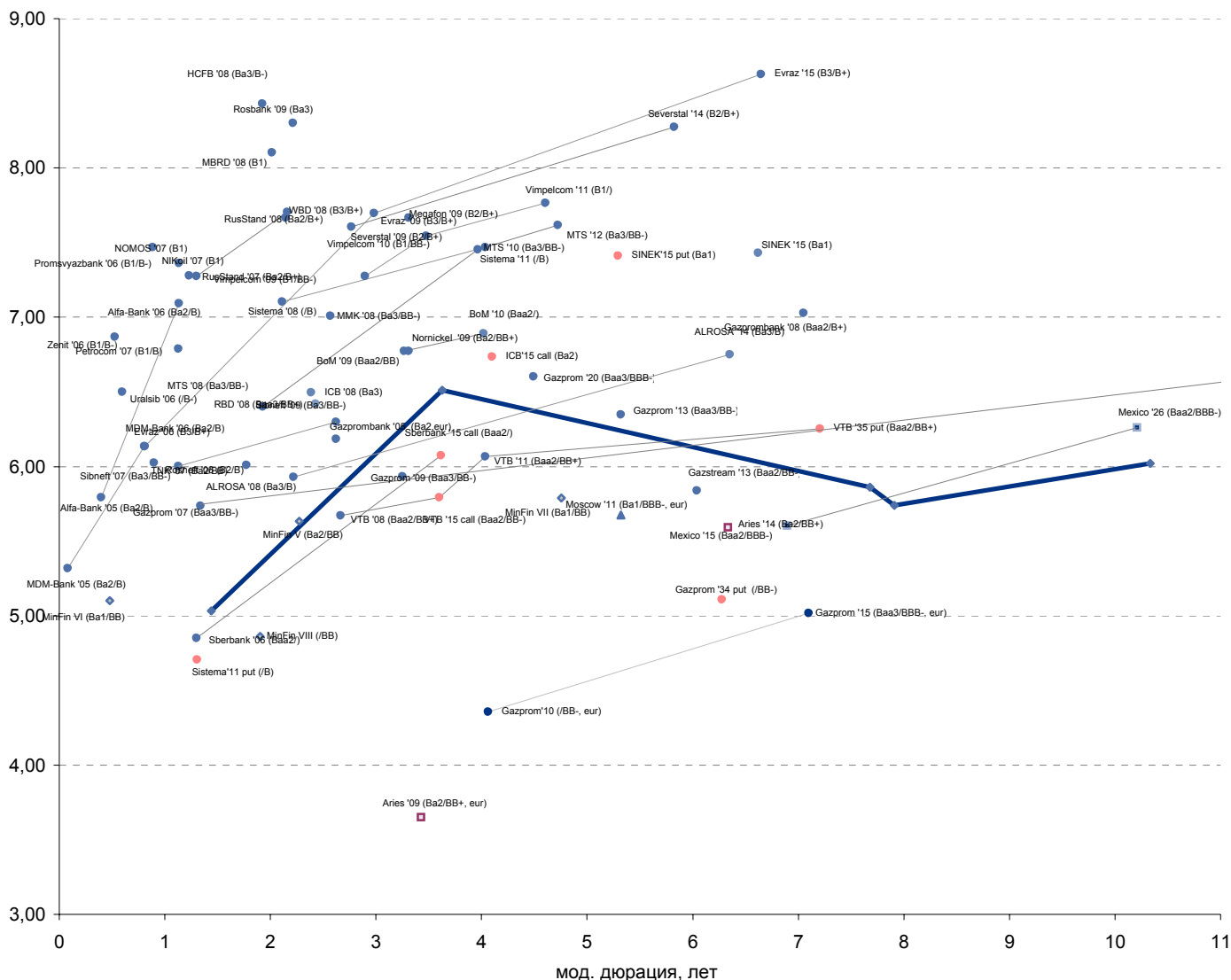


Рынок еврооблигаций

Выпуск	Объем, тыс. ед.	Купон	Дата погашения	Дата след. Купона	Цена закрытия	Изменение, %	Доходность, %		Спрэд к индикатору, б.п.	Мод. дюрация
							погашения	текущая		
СУВЕРЕННЫЕ ОБЛИГАЦИИ										
Russia '07	\$ 2 400 000	10,00	26 июн 07	26 дек 05	107,57	0,03	5,03	9,30	60,6	1,44
Russia '10	\$ 2 820 041	8,25	31 мар 10	31 мар 06	106,51	0,00	6,51	7,75	204,1	3,63
Russia '18	\$ 3 466 671	11,00	24 июл 18	24 янв 06	145,51	0,15	5,86	7,56	114,6	7,68
Russia '28	\$ 2 500 000	12,75	24 июн 28	24 дек 05	179,43	0,14	6,02	7,11	128,4	10,33
Russia '30	\$ 18 400 000	5,00	31 мар 30	31 мар 06	110,88	0,31	5,74	4,51	120,0	7,91
MinFin V	\$ 2 837 000	3,00	14 май 08	14 май 06	94,02	0,00	5,63	3,19	120,4	2,27
MinFin VI	\$ 1 750 000	3,00	14 май 06	14 май 06	98,96	0,00	5,10	3,03	69,0	0,48
MinFin VII	\$ 1 750 000	3,00	14 май 11	14 май 06	87,17	-0,12	5,79	3,44	126,8	4,76
MinFin VIII	\$ 1 322 000	3,00	14 ноя 07	14 май 06	96,51	0,00	4,86	3,11	43,3	1,90
Aries '07	eur 2 000 000	5,53	25 окт 07	25 апр 06	105,28	0,00	2,90	5,25		0,45
Aries '09	eur 1 000 000	7,75	25 окт 09	25 окт 06	114,79	0,02	3,65	6,75	-82,3	3,43
Aries '14	\$ 2 435 500	9,60	25 окт 14	25 апр 06	127,88	0,23	5,59	7,51	105,2	6,34
МУНИЦИПАЛЬНЫЕ ОБЛИГАЦИИ										
Москва '06	eur 400 000	10,95	28 апр 06	28 апр 06	103,48	-0,09	2,84	10,58	-225,8 / -156,8	0,44
Москва '11	eur 374 000	6,45	12 окт 11	12 окт 06	111,30	-0,06	5,68	5,80	-11,4 / 115,4	5,32
КОРПОРАТИВНЫЕ ОБЛИГАЦИИ										
АЛРОСА '08	\$ 500 000	8,13	06 май 08	06 май 06	104,97	0,09	5,93	7,74	36,8 / 148,3	2,22
АЛРОСА '14	\$ 500 000	8,88	17 ноя 14	17 май 06	114,16	0,40	6,75	7,77	67,5 / 230,9	6,35
Alfa-Bank '06	\$ 190 000	8,00	13 апр 06	13 апр 06	100,86	0,01	5,79	7,93	138,3 / 152,8	0,40
Alfa-Bank '07	\$ 150 000	7,75	09 фев 07	09 фев 06	100,74	0,06	7,09	7,69	206,0 / 266,5	1,13
Банк Москвы '09	\$ 250 000	8,00	28 сен 09	28 мар 06	104,09	0,06	6,77	7,69	50,5 / 230,3	3,27
Банк Москвы '10	\$ 300 000	7,38	26 ноя 10	26 ноя 05	102,02	0,05	6,89	7,23	44,3 / 239,5	4,02
ВБД '08	\$ 150 000	8,50	21 май 08	21 ноя 05	101,87	0,17	7,67	8,34	215,7 / 321,9	2,14
ВТБ '08	\$ 550 000	6,88	11 дек 08	11 дек 05	103,34	0,21	5,67	6,65	-19,5 / 121,2	2,67
ВТБ '11	\$ 450 000	7,50	12 окт 11	12 апр 06	107,02	0,15	6,07	7,01	-38,0 / 155,1	4,03
ВТБ '15	\$ 750 000	6,32	04 фев 15	04 фев 06	101,91	0,16	6,73	6,20	21,5 / 219,0	3,60
ВТБ '35	\$ 1 000 000	6,25	30 июн 35	30 дек 05	99,95	0,62	6,25	6,25	23,2 / 151,5	6,99
Вымпелком '09	\$ 450 000	10,00	16 июн 09	16 дек 05	108,44	0,02	7,28	9,22	125,4 / 280,7	2,90
Вымпелком '10	\$ 300 000	8,00	11 фев 10	11 фев 06	101,61	0,08	7,54	7,87	113,3 / 305,8	3,48
Вымпелком '11	\$ 300 000	8,38	22 окт 11	22 апр 06	102,84	0,19	7,77	8,14	141,2 / 325,0	4,61
Газпром '07	\$ 500 000	9,13	25 апр 07	25 апр 06	104,61	-0,05	5,74	8,72	70,2 / 130,8	1,34
Газпром '09	\$ 700 000	10,50	21 окт 09	21 апр 06	115,79	0,18	5,93	9,07	-57,9 / 146,2	3,25
Газпром '10	eur 1 000 000	7,80	27 сен 10	27 сен 06	114,78	0,11	4,36	6,80	-215,7 / -11,6	4,06
Газпром '13	\$ 1 750 000	9,625	01 мар 13	01 мар 06	118,86	0,29	6,35	8,10	-16,3 / 182,7	5,32
Gazstream '13	\$ 646 500	5,625	22 июл 13	22 янв 06	98,69	0,23	5,84	5,70	-28,8 / 131,5	6,04
Газпром '15	eur 1 000 000	5,875	01 июн 15	01 июн 06	106,32	0,15	5,02	5,53	-93,7 / 47,9	7,10
Газпром '20	\$ 1 250 000	7,201	01 фев 20	01 фев 06	105,43	0,43	6,60	6,83		4,49
Газпром '34	\$ 1 200 000	8,625	28 апр 34	28 апр 06	123,04	0,65	6,68	7,01	65,9 / 213,9	11,99
Газпромбанк '08	\$ 1 050 000	7,25	30 окт 08	30 апр 06	102,83	0,12	6,19	7,05	35,0 / 173,0	2,63
Газпромбанк '15	\$ 1 000 000	6,50	23 сен 15	23 мар 06	96,28	0,39	7,03	6,75	107,2 / 248,8	7,05
Евраз '06	\$ 175 000	8,88	25 сен 06	25 мар 06	102,24	-0,01	6,14	8,68	103,4 / 186,9	0,81
Евраз '09	\$ 300 000	10,88	03 авг 09	03 фев 06	110,07	0,11	7,70	9,88	161,8 / 322,5	2,98
Евраз '15	\$ 750 000	8,25	10 ноя 15	10 май 06	97,50	0,41	8,63	8,46	267,1 / 408,7	6,65
Зенит '06	\$ 125 000	9,25	12 июн 06	12 дек 05	101,30	-0,10	6,87	9,13	183,2 / 243,8	0,53
МБРР '08	\$ 150 000	8,63	03 мар 08	03 мар 06	101,06	-0,09	8,10	8,53	267,8 / 365,8	2,02
МДМ-Банк '05	\$ 200 000	10,75	16 дек 05	16 дек 05	100,42	-0,07	5,32	10,71	90,6 / 105,1	0,08
МДМ-Банк '06	\$ 200 000	9,38	23 сен 06	23 сен 06	102,55	0,05	6,13	9,14	172,3 / 170,5	0,81
Мегафон '09	\$ 375 000	8,00	10 дек 09	10 дек 05	101,13	0,18	7,67	7,91	137,0 / 319,1	3,31
ММК '08	\$ 300 000	8,00	21 окт 08	21 апр 06	102,58	0,13	7,01	7,80	121,1 / 255,3	2,57
МТС '08	\$ 400 000	9,75	30 янв 08	30 янв 06	106,77	-0,04	6,40	9,13	136,5 / 192,8	1,93
МТС '10	\$ 400 000	8,38	14 окт 10	14 апр 06	103,72	0,12	7,45	8,07	71,2 / 294,6	3,96
МТС '12	\$ 400 000	8,00	28 янв 12	28 янв 06	101,84	0,20	7,62	7,86	128,2 / 309,7	4,72
НИКойл '07	\$ 150 000	9,00	19 мар 07	19 мар 06	102,14	-0,02	7,28	8,81	224,4 / 284,9	1,23
НОМОС '07	\$ 125 000	9,13	13 фев 07	13 фев 06	102,03	0,03	7,36	8,94	233,0 / 293,5	1,13
Норникель '09	\$ 500 000	7,13	30 сен 09	30 мар 06	101,17	0,07	6,77	7,04	47,2 / 230,1	3,31
Петрокоммерц '07	\$ 120 000	9,00	09 фев 07	10 фев 06	102,54	0,06	6,79	8,78	175,6 / 236,1	1,13
Промсвбанк '06	\$ 200 000	10,25	27 окт 06	27 апр 06	102,48	0,05	7,47	10,00	236,7 / 305,0	0,89
Промстройбанк '08	\$ 300 000	6,88	29 июл 08	29 янв 06	100,91	0,05	6,50	6,81	82,2 / 202,5	2,39
Промстройбанк '15	\$ 400 000	6,20	29 сен 15	29 мар 06	97,80	0,03	6,74	6,34	30,1 / 230,8	4,10
РБР '08	\$ 170 000	6,50	11 авг 08	11 фев 06	100,18	0,01	6,42	6,49	71,8 / 195,1	2,43
Росбанк '09	\$ 300 000	9,75	24 сен 09	24 дек 05	104,73	0,03	8,30	9,31	179,0 / 382,6	2,21
Роснефть '06	\$ 150 000	12,75	20 ноя 06	20 ноя 05	106,49	0,00	6,02	11,97	92,2 / 161,2	0,90
РусСтандарт '07	\$ 300 000	8,75	14 апр 07	14 апр 06	101,93	-0,01	7,28	8,58	148,5 / 275,3	1,30
РусСтандарт '08	\$ 300 000	8,13	21 апр 08	21 апр 06	100,91	0,05	7,70	8,05	218,3 / 325,7	2,16
Сбербанк '06	\$ 1 000 000	5,96	24 окт 06	26 янв 06	101,13	0,02	4,85	5,89		1,30
Сбербанк '15	\$ 1 000 000	6,23	11 фев 15	11 фев 06	100,56	0,28	6,08	6,20	-43,8 / 153,4	3,62
Северсталь '09	\$ 325 000	8,63	24 фев 09	24 фев 06	102,88	0,09	7,61	8,38	167,4 / 314,3	2,77
Северсталь '14	\$ 375 000	9,25	19 апр 14	19 апр 06	105,81	0,15	8,28	8,74	211,6 / 373,5	5,82
Сибнефть '07	\$ 400 000	11,50	13 фев 07	13 фев 06	106,45	-0,04	6,00	10,80	96,7 / 157,3	1,13
Сибнефть '09	\$ 500 000	10,75	15 янв 09	15 янв 06	112,56	0,01	6,30	9,55	126,4 / 186,9	2,62
SINEK '15	\$ 250 000	7,70	03 авг 15	03 фев 06	100,45	0,19	7,43	7,67	139,8 / 289,0	6,62
Система '08	\$ 350 000	10,25	14 апр 08	14 апр 06	106,84	0,06	7,11	9,59	207,1 / 263,4	2,11
Система '11	\$ 350 000	8,88	28 янв 11	28 янв 06	104,35	0,21	7,47	8,50	102,3 / 296,8	4,03
TNK '07	\$ 700 000	11,00	06 ноя 07	06 май 06	109,13	-0,05	6,01	10,08	97,6 / 158,2	1,77
Уралсиб '06	\$ 140 000	8,88	06 июл 06	06 янв 06	101,44	0,00	6,50	8,75	140,1 / 209,1	0,60
ХКФ '08	\$ 150 000	9,13	04 фев 08	04 фев 06	101,35	0,02	8,43	9,00	306,7 / 398,8	1,93



Рынок внешних долгов (по дюрации обязательств)



Планируемые размещения

Дата	Выпуск	Организаторы	Объем размещ	Параметры	Оферта
15 ноя 05	ЭйрЮнион	Русские Фонды, Росбанк	1 500	4 года.	1,5 года.
16 ноя 05	ОФЗ 25058	Минфин	10 000	-	-
16 ноя 05	ОФЗ 46017	Минфин	6 000	-	-
16 ноя 05	РЖД-6	КИТ-Финанс, JPMorgan	10 000	5 лет.	-
16 ноя 05	РЖД-7	КИТ-Финанс, JPMorgan	5 000	7 лет.	-
16 ноя 05	Белгородская обл	Траст и Национальный Стандарт	2 000	5 лет. Ставка купона - 8,38%	-
22 ноя 05	ГАЗБАНК	ФК УРАЛСИБ	750	3 года.	1 год
Итого:			35 250		



Бизнес-блок операций с долговыми инструментами

Руководитель бизнес-блока

Александр Пугач, apugach@uralsib.ru

Сергей Шемардов, клиентский менеджер, she_sa@uralsib.ru

Елена Довгань, клиентский менеджер, dov_en@uralsib.ru

Анна Карпова, клиентский менеджер, kar_am@uralsib.ru

Татьяна Архипова, клиентский менеджер, tarkhipova@uralsib.ru

Александр Чекин, аналитик, cek_aa@uralsib.ru

Андрей Дабижа, трейдер по еврооблигациям, dab_ay@uralsib.ru

Андрей Борисов, трейдер РЕПО, bor_av@uralsib.ru

Борис Гинзбург, старший аналитик, bginzburg@uralsib.ru

Анастасия Залесская, аналитик, zal_av@uralsib.ru

Управление рынков долгового капитала

Руководитель управления

Дмитрий Волков, vda@uralsib.ru

Илья Зимин, директор, zimin@uralsib.ru

Гузель Тимошкина, ст. специалист, tim_gg@uralsib.ru

Дарья Сонюшкина, ст. специалист, son_da@uralsib.ru

Аналитическое управление

Руководитель управления

Петру Вадува, vad_pe@uralsib.ru

Заместитель руководителя управления

Константин Чернышев, che_kb@uralsib.ru

Стратегия

Петру Вадува, руководитель управления, vad_pe@uralsib.ru

Владимир Савов, ст. аналитик, sav_vn@uralsib.ru

Мария Плотникова, аналитик, plo_my@uralsib.ru

Наталья Майорова, аналитик, mai_ng@uralsib.ru

Металлургия/Машиностроение

Вячеслав Смольянинов, ст. аналитик, smo_vb@uralsib.ru

Кирилл Чуйко, аналитик, chu_ks@uralsib.ru

Телекоммуникации

Константин Чернышев, ст. аналитик, che_kb@uralsib.ru

Станислав Юдин, аналитик, yud_sa@uralsib.ru

Нефть и газ / Энергетика

Каюс Рапану, ст. аналитик, rap_ca@uralsib.ru

Алексей Кормщиков, аналитик, kor_an@uralsib.ru

Матвей Тайц, аналитик, tai_ma@uralsib.ru

Анна Юдина, аналитик, udi_an@uralsib.ru

Банки

Владимир Савов, ст. аналитик, sav_vn@uralsib.ru

Потребительский сектор

Марат Ибрагимов, ст. аналитик, ibr_my@uralsib.ru

Экономика России

Владимир Тихомиров, ст. экономист, tih_vi@uralsib.ru

Редактирование/Полиграфия/Перевод

Марк Брэдфорд, ст. редактор (англ. яз.),

bra_ms@uralsib.ru

Кристофер Роуз, редактор (англ. яз.),

ros_ch@uralsib.ru

Юлия Прокопенко, ст. редактор,

pro_ja@uralsib.ru

Андрей Пятигорский, ст. редактор,

pya_ae@uralsib.ru

Юлия Крючкова, переводчик/редактор, kru_jo@uralsib.ru

Интернет / Базы данных

Кирилл Братанич, специалист, bra_kv@uralsib.ru

Настоящий бюллетень предназначен исключительно для информационных целей. Ни при каких обстоятельствах этот бюллетень не должен использоваться или рассматриваться как oferta или предложение делать ofertas. Несмотря на то, что данный материал был подготовлен с максимальной тщательностью, УРАЛСИБ не дает никаких прямых или косвенных заверений или гарантий в отношении достоверности и полноты включенной в бюллетень информации. Ни УРАЛСИБ, ни агенты компании или аффилированные лица не несут никакой ответственности за любые прямые или косвенные убытки от использования настоящего бюллетеня или содержащейся в нем информации.

Все права на бюллетень принадлежат ООО «УРАЛСИБ Кэпитал», и содержащаяся в нем информация не может воспроизводиться или распространяться без предварительного письменного разрешения. © УРАЛСИБ 2005